

NEGOCJACJE Z OGŁOSZENIEM

Postępowania zgodne z ustawą Prawo zamówień publicznych

Instrukcja obsługi dla wykonawcy

wersja 1.7

Ostatnia aktualizacja	Imię i nazwisko	Zakres wprowadzanych zmian
20.09.2019	LT ES	Przygotowanie instrukcji
01.10.2019	LT ES	Wprowadzenie funkcjonalności szyfrowania ofert
27.01.2020	LT ES	Składanie ofert jako osoba fizyczna
12.06.2020	LT ES	Aktualizacja szaty graficznej; uzupełnienie o zakładkę: Informacje dla wykonawców
28.09.2020	LT ES	Informacja nt. pobranych plików dot. szyfrowania ofert
09.02.2021	LT ES	Aktualizacja szaty graficznej
15.04.2021	LT ES	Dodana informacja o mailowym przesyłaniu wezwań/zaproszeń
23.04.2021	LT ES	Usunięcie punktu „Zmiana oferty”
09.12.2021	LT MM	Korekta treści
20.12.2021	LT MM	Aktualizacja grafik
31.07.2023	LT MCh	Aktualizacja grafik
28.05.2025	LT MG	Aktualizacja instrukcji po zmianie rejestracji i logowania

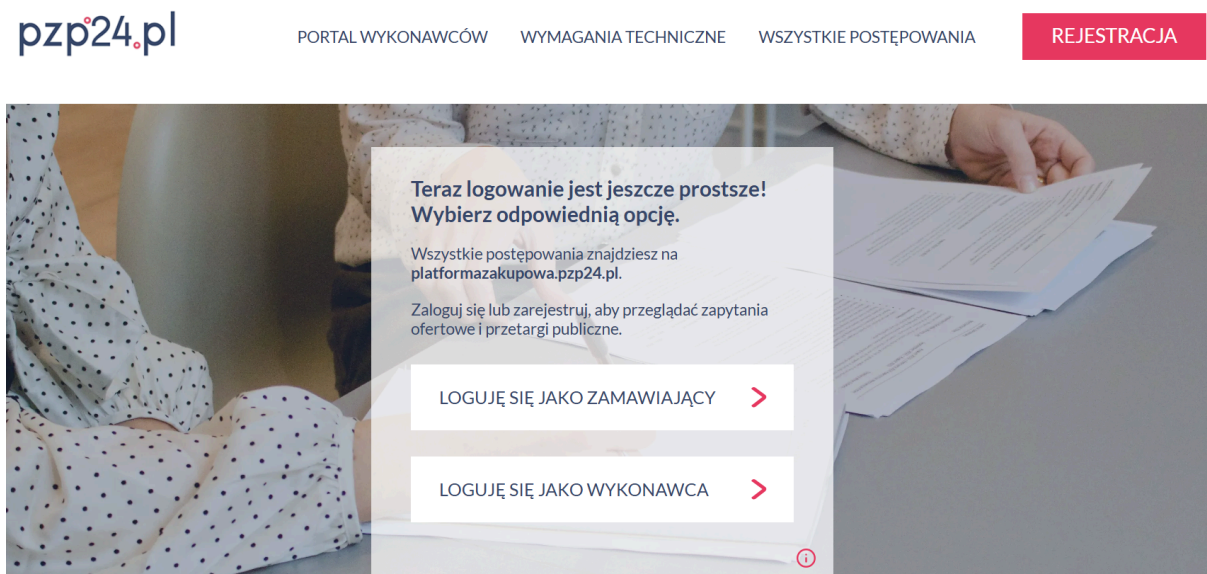
Spis treści

<u>I ETAP</u>	3
<u>Złożenie wniosku o dopuszczenie do udziału w postępowaniu</u>	3
<u>Złożenie wniosku po zalogowaniu</u>	3
<u>Złożenie wniosku bez logowania</u>	6
<u>Wycofanie wniosku</u>	9
<u>Złożenie wniosku po Wycofaniu</u>	10
<u>II ETAP</u>	11
<u>Składanie ofert do postępowania</u>	11
<u>Złożenie oferty po zalogowaniu</u>	12
<u>Złożenie oferty bez logowania</u>	15
<u>Wycofanie oferty</u>	18
<u>Złożenie oferty po jej Wycofaniu</u>	19
<u>Przesłanie dokumentów w odpowiedzi na wezwania do wyjaśnień oraz do uzupełnienia oferty – Korespondencja</u>	22

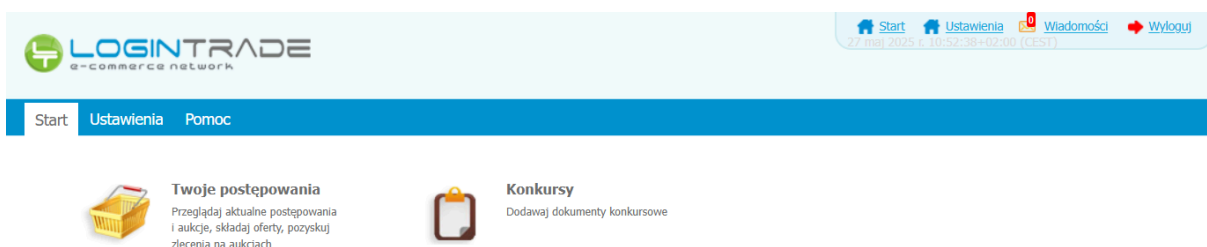
I ETAP

Złożenie wniosku o dopuszczenie do udziału w postępowaniu

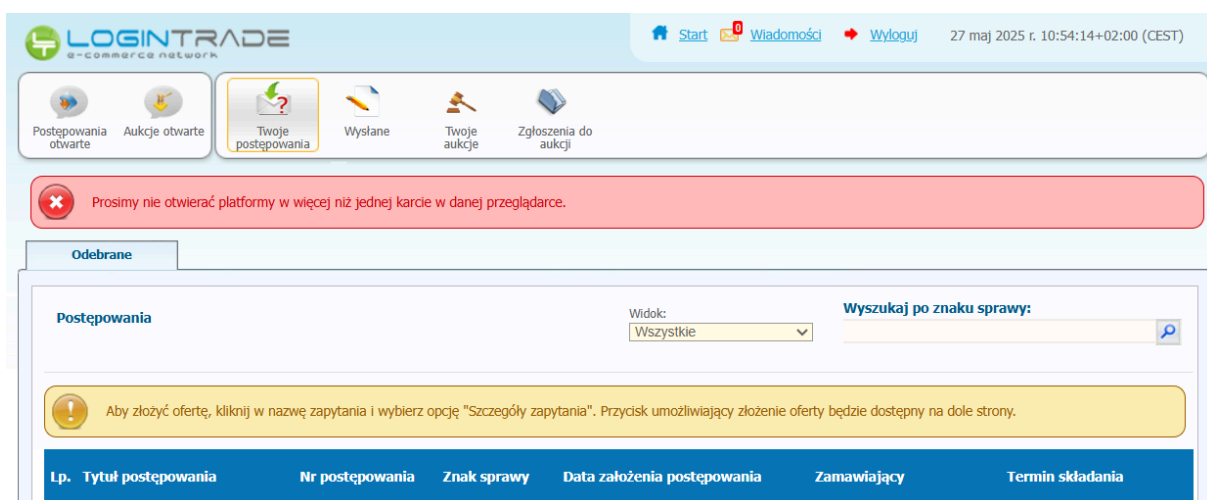
- 1) W celu złożenia oferty należy wejść na stronę platformy zakupowej.
- 2) Po wyświetleniu strony logowania należy zalogować się jak wykonawca:



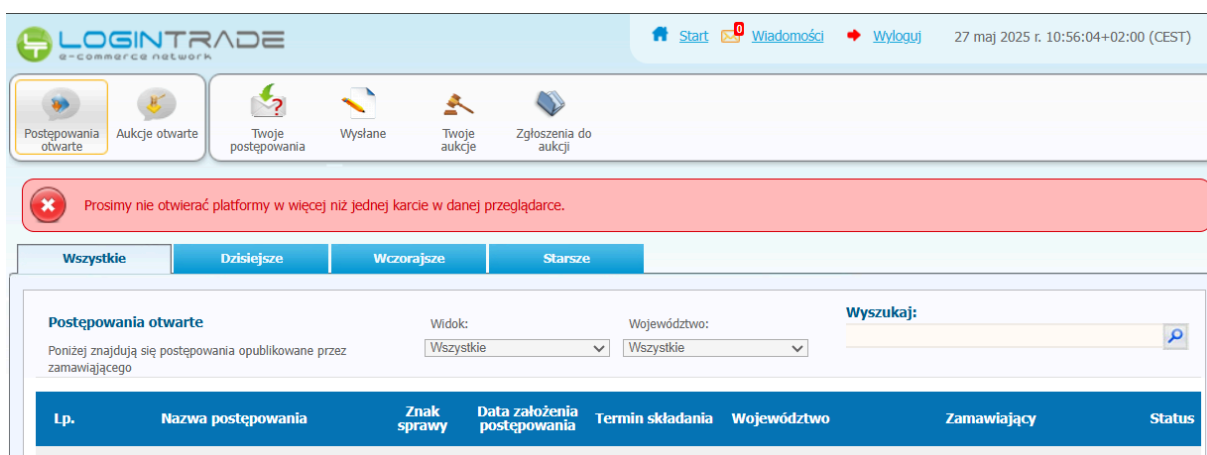
- 3) Po zalogowaniu się należy przejść do zakładki "Twoje postępowania":



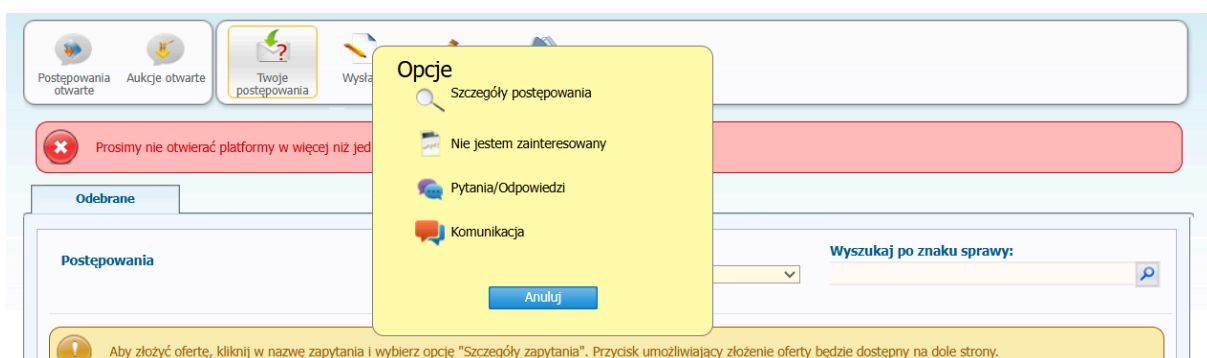
- 4) Jeśli użytkownik otrzymał zaproszenie do złożenia oferty z platformy Logintrade, po kliknięciu "Twoje postępowania" należy kliknąć kafelek o takiej samej nazwie "Twoje postępowania":



- 5) Jeśli użytkownik nie otrzymał zaproszenia z platformy Logintrade należy przejść do kafelka “Postępowania otwarte” i dodać wybrane postępowanie do swoich postępowania:



- 6) Po przejściu do zakładki “twoje postępowania” i kliknięciu w tytuł postępowania należy wybrać opcję “szczegóły postępowania” w oknie dialogowym:



- 7) W celu dołączenia pliku wniosku należy kliknąć ikonę „Złóż”
- 8) Następnie wyświetli się strona umożliwiająca dodanie wniosku do Platformy.



The screenshot shows a web interface for document upload. At the top left, it says "TELEFON". Below that is a checkbox labeled "Wykonawcy występują wspólnie". Underneath is a blue link: "Lista dokumentów (oferta handlowa, oświadczenia, pozostałe)". The main area is a large dashed box containing the text "Upuść pliki lub kliknij, aby dodać z dysku". At the bottom of the form are three green buttons: "Wróć", "Wyślij", and "Zapisz".

- 9) Za pomocą „Upuść pliki lub kliknij, aby dodać z dysku” Wykonawca będzie miał możliwość dodania plików składających się na wniosek. Pliki składane przez Wykonawców jako wnioski są szyfrowane na serwerze. Dla zaszyfrowanych plików po pobraniu i otwarciu, nie jest możliwe odczytanie ich treści. Pobranie i odczytanie zaszyfrowanych plików będzie dostępne tylko dla Zamawiającego po upływie terminu otwarcia ofert.

UWAGA! Pliki dodane do kreatora oferty, opcja „Upuść pliki lub kliknij, aby dodać z dysku” zostaną automatycznie zaszyfrowane przez system platformy. Pobranie ich z platformy i dodanie tych pobranych ponownie do kreatora oferty skutkuje PODWÓJNYM ZASZYFROWANIEM plików i podczas otwarcia ofert Zamawiający nie będzie mógł otworzyć takich plików. Należy zawsze dodawać pierwotną wersję przygotowanych plików, a nie tą pobraną, np. dla celów weryfikacyjnych z platformy.

- 10) Po załadowaniu plików Wykonawca ma możliwość zaznaczenia przy dodawanych plikach czy zawierają informacje niejawne i dane osobowe.

Lista dokumentów (oferta handlowa, oświadczenia, pozostałe)

Lp.	Nazwa	Data i godzina wysłania	Zawiera informacje niejawne	Zawiera dane osobowe	Opcje
1.	example.csv		<input type="checkbox"/>	<input checked="" type="checkbox"/>	
2.	example.docx		<input checked="" type="checkbox"/>	<input type="checkbox"/>	
3.	example.doc		<input type="checkbox"/>	<input type="checkbox"/>	
4.	example.gz		<input type="checkbox"/>	<input checked="" type="checkbox"/>	

Upuść pliki lub kliknij, aby dodać z dysku

[Wróć](#)
[Wyślij](#)
[Zapisz](#)
[Rozmawiaj teraz](#)

11) Po załadowaniu wszystkich plików należy kliknąć ikonę „Wyślij”. Platforma poprosi Wykonawcę o potwierdzenie złożenia zgodnie z poniższym widokiem:

Potwierdzenie

Czy wysłać?

[Popraw](#)
[Wyślij](#)

12) Poniższy widok przedstawia wysłane pliki składające się na wniosek.

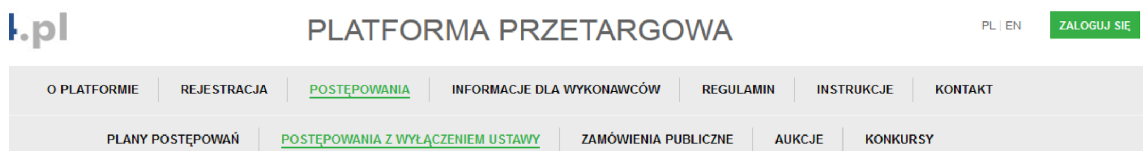
Lista dokumentów (oferta handlowa, oświadczenia, pozostałe)

Lp.	Nazwa	Data i godzina wysłania	Zawiera informacje niejawne	Zawiera dane osobowe
1.	example.gz 346.78 Kb	2019-05-23 10:12:16	✘	✔
2.	example.doc 715.50 Kb	2019-05-23 10:12:16	✘	✘
3.	example.docx 175.49 Kb	2019-05-23 10:12:16	✔	✘
4.	example.csv 785.00 b	2019-05-23 10:12:16	✘	✔

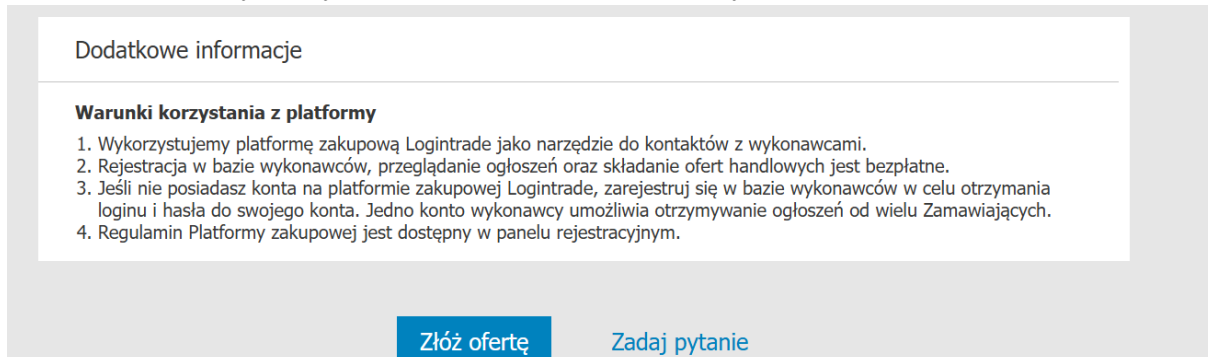
[Pobierz wszystkie pliki](#)

Złożenie wniosku bez logowania

- 1) W celu złożenia oferty należy wejść na stronę platformy zakupowej.
- 2) Po wyświetleniu strony logowania należy przejść w zakładkę "Portal wykonawców"
- 3) Należy kliknąć w zakładkę „Postępowania”, w wyniku czego zostanie rozwinięta następująca belka:



- 4) W dalszej kolejności należy kliknąć na zakładkę „Zamówienia publiczne”
- 5) W efekcie powyższego działania rozwiną się wszystkie postępowania prowadzone przez Zamawiającego. Należy odnaleźć interesujące Wykonawcę postępowanie oraz kliknąć jednokrotnie lewym przyciskiem myszy na kolumnę „Nazwa postępowania” w wierszu odpowiadającym nazwie właściwego postępowania.
- 6) W efekcie wykonania operacji wyżej opisanej zostanie otwarta zakładka dotycząca danego postępowania.
- 7) Na dole strony dostępny będzie niebieski przycisk “złóż ofertę”:



Wariant 1: Nie mam konta na platformie żadnego zamawiającego:

- 1) Po wprowadzeniu całkiem nowego adresu e-mail, którego nie ma nigdzie na platformie i kliknięciu "dalej" pojawi się formularz rejestracji.
- 2) Wykonawca zobowiązany jest do wypełnienia wszystkich pól oznaczonych „gwiazdką” i zaznaczeniu zgody na oświadczenia. Użytkownik sam nadaje sobie hasło, które musi spełniać określone wymogi:
min. 10 znaków • wielka litera • mała litera • cyfra • znak specjalny
- 3) Po rejestracji użytkownik otrzymuje wiadomość e-mail z kodem do aktywacji konta, który należy wpisać na stronie rejestracji:

Zapytania ofertowe i przetargi publiczne

Przełóżaj postępowania zakupowe i składaj oferty

Potwierdź swój adres e-mail

Na adres e-mail podany przez Ciebie w formularzu rejestracji, przesłaliśmy kod potwierdzający. Wprowadź ten kod w formularzu poniżej, aby dokończyć rejestrację.

Potwierdź

- 4) Po wprowadzenia kodu pojawia się okno w potwierdzeniem, gdzie należy kliknąć "załoguj się":

Twoje konto zostało utworzone

Tvoja rejestracja została pomyślnie zakończona. Możesz teraz załogować się na swoje konto i korzystać z pełnej funkcjonalności aplikacji.

Zaloguj się

- 5) Następnie należy ponownie wyszukać przetarg wchodząc przez Portal Wykonawców.
- 6) Po wyświetleniu szczegółów przetargu, kliknięciu "złóż ofertę" należy ponownie wpisać swój adres mailowy.
- 7) Po wprowadzeniu adresu e-mail, który już zarejestrowaliśmy pojawią się oświadczenia do akceptacji u danego zamawiającego:

EDOKUMENT przetarg nieograniczony (aktywne postępowanie)

Postępowanie nr Z56/1858

Oświadczenia

- Oświadczam, że zapoznałem się i akceptuję postanowienia [regulaminu](#)
- Wyrażam zgodę na przetwarzanie moich danych osobowych przez Administratora public2podpis w celu związanym z rozpatrzeniem oferty na Platformie zakupowej public2podpis. Jednocześnie oświadczam, że zapoznałem/-am się z informacją o administratorze i prawach osoby, której dane osobowe są przetwarzane przez Administratora, zamieszczoną poniżej.

Obowiązek informacyjny - [czytaj](#)

Przechodząc dalej akceptujesz [warunki postępowania](#).

[Anuluj](#)

[Wyślij](#)

- 8) Po akceptacji oświadczeń użytkownik zostanie przeniesiony do formularza składania oferty:

EDOKUMENT przetarg nieograniczony (aktywne postępowanie)

Postępowanie nr Z56/1858

Dodaj załączniki

Załączniki*

Lp.	Nazwa	Data i godzina wysłania	Zawiera tajemnicę przedsiębiorstwa	Zawiera dane osobowe	Opcje
-----	-------	-------------------------	------------------------------------	----------------------	-------

Brak wyników do wyświetlenia



Przeciągnij i opuść plik tutaj lub [wybierz plik z dysku](#)

Dodawane pliki zostaną zaszyfrowane do momentu otwarcia ofert.

Przechodząc dalej akceptujesz [warunki postępowania](#).

Anuluj

Wyślij

Wariant 2: Mam konto u dowolnego zamawiającego, ale nie logowałem się jeszcze i nie akceptowałem oświadczeń u tego zamawiającego

- 1) Po wprowadzeniu w pierwszym oknie adresu e-mail zarejestrowanego u innego zamawiającego i kliknięciu "Dalej" pojawi się okno akceptacji Oświadczeń danego wdrożenia

test 1

Postępowanie nr Z30/47

Oświadczenia

- Oświadczam, że zapoznałem się i akceptuję postanowienia [regulaminu](#)
- Wyrażam zgodę na przetwarzanie moich danych osobowych przez Administratora Dąbrowskie Wodociągi Sp. z o.o. w celu związanym z rozpatrzeniem oferty na Platformie zakupowej Dąbrowskie Wodociągi Sp. z o.o.. Jednocześnie oświadczam, że zapoznałem/-am się z informacją o administratorze i prawach osoby, której dane osobowe są przetwarzane przez Administratora, zamieszczoną poniżej.

Obowiązek informacyjny - [czytaj](#)

Przechodząc dalej akceptujesz [warunki postępowania](#).

Anuluj

Wyślij

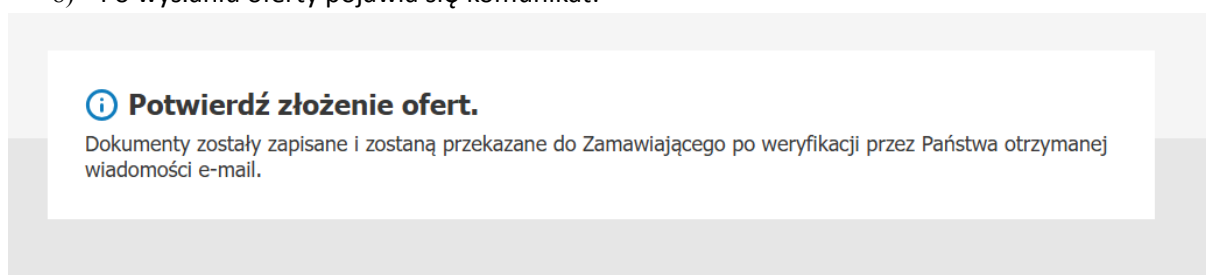
- 2) Po ich akceptacji (kliknięcie Wyślij) przeniesie nas do formularza składania oferty.

Wariant 3: Mam konto u dowolnego zamawiającego i logowałem się już i akceptowałem oświadczenia u tego zamawiającego.

- 1) Po wprowadzeniu w pierwszym oknie adresu e-mail zarejestrowanego u dowolnego zamawiającego i kliknięciu "Dalej" pojawi się od razu formularz składania oferty.

POTWIERDZENIE ZŁOŻONEJ OFERTY

- 8) Po wysłaniu oferty pojawia się komunikat:



- 9) Dopiero po potwierdzeniu złożenia oferty w wiadomości mailowej oferta zostanie przesłana do zamawiającego.

Wycofanie wniosku

- 1) W celu wycofania wniosku należy wejść na stronę platformy Zamawiającego.
- 2) Następnie należy się zalogować podając login i hasło.
- 3) Należy kliknąć na ikonę „Twoje postępowania”.
- 4) Należy przejść na zakładkę „Wysłane”. W efekcie tego działania zostanie wyświetlona następująca strona (strona przykładowa):

Lp.	Zamawiający	Tytuł postępowania	Data złożenia	Nr postępowania	Opcje
1.	Public 2.0	e-dok oferta bez logowania	2019-02-06 09:41:40	Z528/27	Szczegóły
2.	Public 2.0	Przetarg ograniczony Etap I	2019-02-07 08:54:00	Z527/27	Szczegóły

- 5) Następnie należy kliknąć na szczegóły w kolumnie „Opcje” wniosku, który Wykonawca chce wycofać. Następnie zostanie wyświetlona strona, w której będzie istniała możliwość wycofania wniosku. Poniżej Zamawiający podaje wygląd przykładowej strony:

Wysłane

Oferta/Oświadczenia/Dokumenty

Tytuł postępowania: Przetarg
 Nr postępowania: Z956/27
 Znak sprawy: -
 Tryb postępowania: Przetarg nieograniczony

Lista dokumentów (oferta handlowa, oświadczenia, pozostałe)

Lp.	Nazwa	Data i godzina wysłania	Zawiera informacje niejawne	Zawiera dane osobowe
1.	Dokumenty.doc 20,00 Kb	2019-05-27 08:26:21	✘	✘
2.	Dokument2.pdf 6,93 Kb	2019-05-27 08:26:21	✘	✘

[Pobierz wszystkie pliki](#)

Wróć drukuj Wycofaj

- 6) W celu wycofania wniosku należy kliknąć ikonę „Wycofaj”.
- 7) Po kliknięciu ikony „Wycofaj” zostanie wyświetlony następujący komunikat potwierdzający wycofanie wniosku:

Dokumenty zostały wycofane.

Złożenie wniosku po Wycofaniu

- 1) W celu ponownego złożenia wniosku po wcześniejszym wycofaniu należy wejść na stronę platformy zakupowej.
- 2) Następnie należy się zalogować podając login i hasło.
- 3) Należy kliknąć na ikonę „Twoje postępowania”.
- 4) Należy przejść na zakładkę „Wysłane”.
- 5) Należy przejść na zakładkę „W edycji”.

Postępowania otwarte Aukcje otwarte Twoje postępowania **Wysłane** Twoje aukcje Zgłoszenia do aukcji

Wysłane **W edycji**

Oferty: Wyszukaj:

Lp.	Zamawiający	Tytuł postępowania	Data zapisania	Nr postępowania	Opcje	Usuń
1.	Public 2.0	Przetarg ograniczony Etap I	2019-02-07 08:54:00	Z527/27	Szczegóły	
2.	Public 2.0	z wolnej	2019-02-06 08:35:48	Z511/27	Szczegóły	
3.	Public 2.0	e-for 01.02.[cz2]	2019-02-01 12:58:26	Z507/27	Szczegóły	

- 6) Należy kliknąć na ikonę „Szczegóły” w kolumnie „Opcje”. W efekcie czego zostanie wyświetlona podstrona umożliwiająca ponowne złożenie wniosku.

Lista dokumentów (oferta handlowa, oświadczenia, pozostałe)

Lp.	Nazwa	Data i godzina wysłania	Zawiera informacje niejawne	Zawiera dane osobowe	Opcje
1.	example.csv		<input type="checkbox"/>	<input checked="" type="checkbox"/>	
2.	example.docx		<input checked="" type="checkbox"/>	<input type="checkbox"/>	
3.	example.doc		<input type="checkbox"/>	<input type="checkbox"/>	
4.	example.gz		<input type="checkbox"/>	<input checked="" type="checkbox"/>	

Upuść pliki lub kliknij, aby dodać z dysku

Wróć Wysłaj Zapisz Rozmawiaj teraz

7) Następnie należy postępować w sposób zgodny z schematem „Wysyłania” .

II ETAP

Składanie ofert do postępowania

- 1) W celu złożenia oferty należy wejść na stronę platformy zakupowej.
- 2) Po wyświetleniu strony logowania należy zalogować się jak wykonawca:

pzp24.pl

PORTAL WYKONAWCÓW WYMAGANIA TECHNICZNE WSZYSTKIE POSTĘPOWANIA REJESTRACJA

Teraz logowanie jest jeszcze prostsze!
Wybierz odpowiednią opcję.

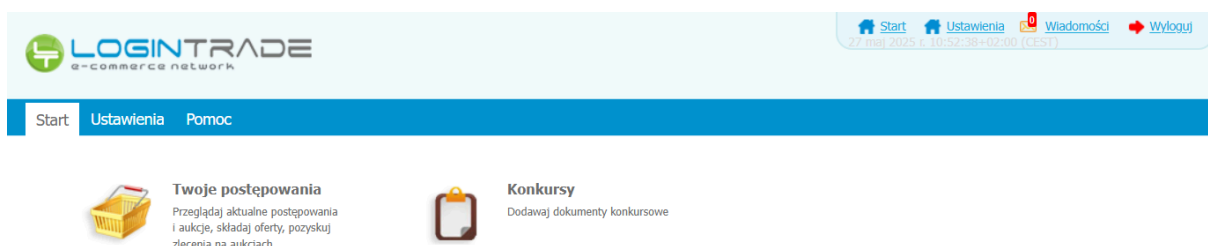
Wszystkie postępowania znajdziesz na platformazakupowa.pzp24.pl.

Zaloguj się lub zarejestruj, aby przeglądać zapytania ofertowe i przetargi publiczne.

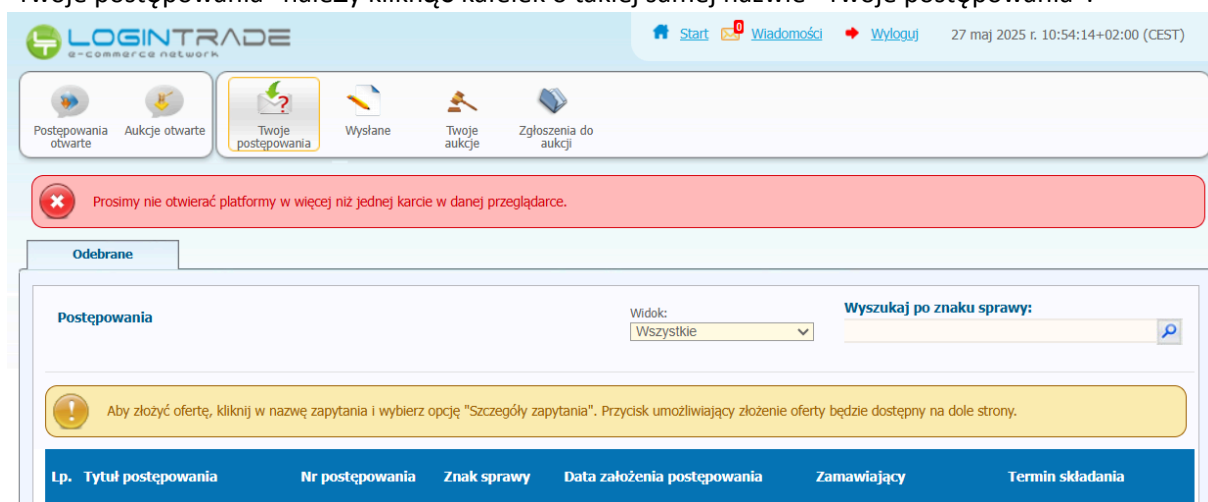
LOGUJĘ SIĘ JAKO ZAMAWIAJĄCY >

LOGUJĘ SIĘ JAKO WYKONAWCA >

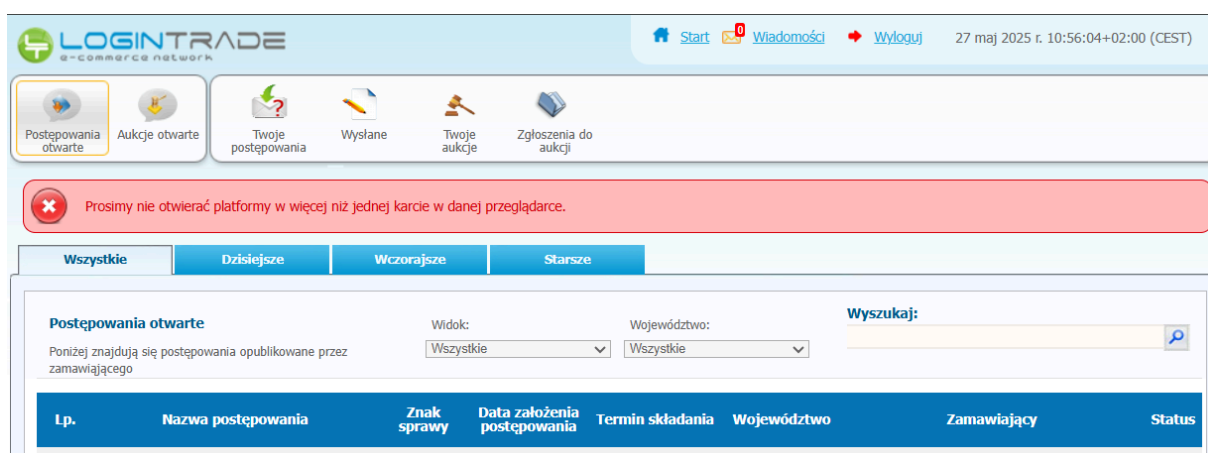
- 3) Po zalogowaniu się należy przejść do zakładki "Twoje postępowania":



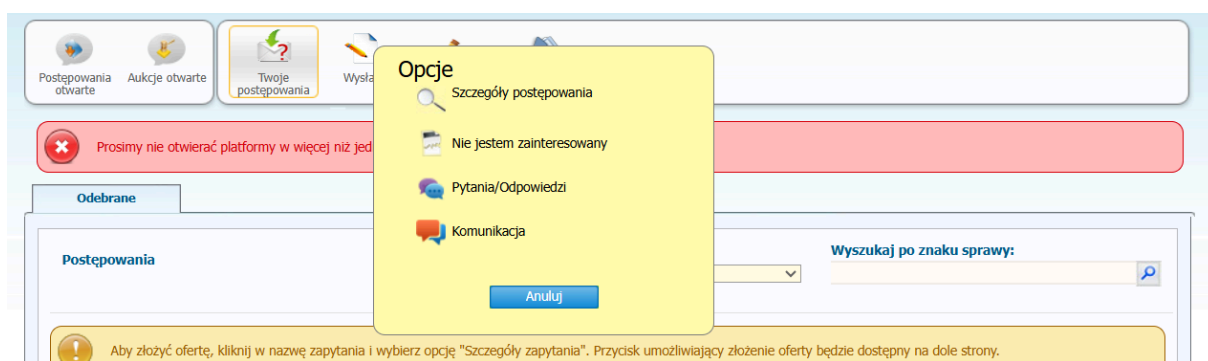
- 4) Jeśli użytkownik otrzymał zaproszenie do złożenia oferty z platformy Logintrade, po kliknięciu "Twoje postępowania" należy kliknąć kafelek o takiej samej nazwie "Twoje postępowania":



- 5) Jeśli użytkownik nie otrzymał zaproszenia z platformy Logintrade należy przejść do kafelka "Postępowania otwarte" i dodać wybrane postępowanie do swoich postępowania:



- 6) Po przejściu do zakładki "twoje postępowania" i kliknięciu w tytuł postępowania należy wybrać opcję "szczegóły postępowania" w oknie dialogowym:



- 7) W celu dołączenia pliku oferty należy kliknąć ikonę „Złóż”
- 8) Następnie wyświetli się strona umożliwiająca dodanie oferty do Platformy.



- 9) Za pomocą „Upuść pliki lub kliknij, aby dodać z dysku” Wykonawca będzie miał możliwość dodania plików składających się na wniosek. Pliki składane przez Wykonawców jako wnioski są szyfrowane na serwerze. Dla zaszyfrowanych plików po pobraniu i otwarciu, nie jest możliwe odczytanie ich treści. Pobranie i odczytanie zaszyfrowanych plików będzie dostępne tylko dla Zamawiającego po upływie terminu otwarcia ofert.

UWAGA! Pliki dodane do kreatora oferty, opcja „Upuść pliki lub kliknij, aby dodać z dysku” zostaną automatycznie zaszyfrowane przez system platformy. Pobranie ich z platformy i dodanie tych pobranych ponownie do kreatora oferty skutkuje **PODWÓJNYM ZASZYFROWANIEM** plików i podczas otwarcia ofert Zamawiający nie będzie mógł otworzyć takich plików. Należy zawsze dodawać pierwotną wersję przygotowanych plików, a nie tą pobraną, np. dla celów weryfikacyjnych z platformy.

- 10) Po załadowaniu plików Wykonawca ma możliwość zaznaczenia przy dodawanych plikach czy zawierają informacje niejawne i dane osobowe.

Lista dokumentów (oferta handlowa, oświadczenia, pozostałe)

Lp.	Nazwa	Data i godzina wysłania	Zawiera informacje niejawne	Zawiera dane osobowe	Opcje
1.	example.csv		<input type="checkbox"/>	<input checked="" type="checkbox"/>	
2.	example.docx		<input checked="" type="checkbox"/>	<input type="checkbox"/>	
3.	example.doc		<input type="checkbox"/>	<input type="checkbox"/>	
4.	example.gz		<input type="checkbox"/>	<input checked="" type="checkbox"/>	

Upuść pliki lub kliknij, aby dodać z dysku

11) Po załadowaniu wszystkich plików należy kliknąć ikonę „Wyślij”. Platforma poprosi Wykonawcę o potwierdzenie złożenia zgodnie z poniższym widokiem:

Potwierdzenie

Czy wysłać?

12) Poniższy widok przedstawia wysłane pliki składające się na ofertę.

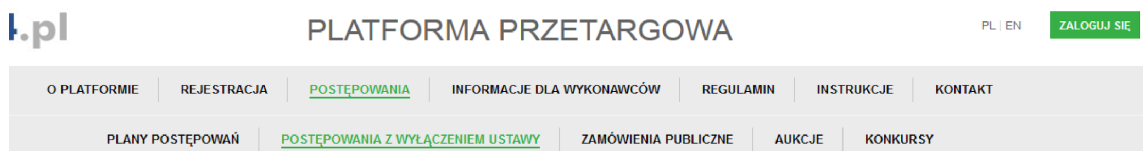
Lista dokumentów (oferta handlowa, oświadczenia, pozostałe)

Lp.	Nazwa	Data i godzina wysłania	Zawiera informacje niejawne	Zawiera dane osobowe
1.	example.gz 346.78 Kb	2019-05-23 10:12:16	✘	✔
2.	example.doc 715.50 Kb	2019-05-23 10:12:16	✘	✘
3.	example.docx 175.49 Kb	2019-05-23 10:12:16	✔	✘
4.	example.csv 785.00 b	2019-05-23 10:12:16	✘	✔

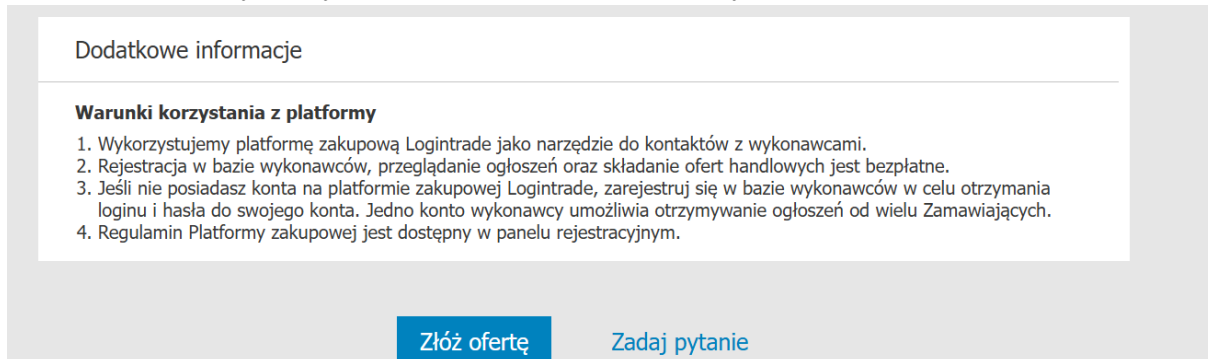
[Pobierz wszystkie pliki](#)

Złożenie oferty bez logowania

- 1) W celu złożenia oferty należy wejść na stronę platformy zakupowej.
- 2) Po wyświetleniu strony logowania należy przejść w zakładkę "Portal wykonawców"
- 3) Należy kliknąć w zakładkę „Postępowania”, w wyniku czego zostanie rozwinięta następująca belka:



- 4) W dalszej kolejności należy kliknąć na zakładkę „Zamówienia publiczne”
- 5) W efekcie powyższego działania rozwiną się wszystkie postępowania prowadzone przez Zamawiającego. Należy odnaleźć interesujące Wykonawcę postępowanie oraz kliknąć jednokrotnie lewym przyciskiem myszy na kolumnę „Nazwa postępowania” w wierszu odpowiadającym nazwie właściwego postępowania.
- 6) W efekcie wykonania operacji wyżej opisanej zostanie otwarta zakładka dotycząca danego postępowania.
- 7) Na dole strony dostępny będzie niebieski przycisk “złóż ofertę”:



- 8) Każdorazowo kliknięcie Złóż ofertę/wniosek przenosi nas do widoku sprawdzenia adresu e-mail. W zależności czy jesteśmy zarejestrowani na danym wdrożeniu (akceptowaliśmy oświadczenia) czy jesteśmy nowym użytkownikiem - system po sprawdzeniu wyświetli odpowiednie kolejne kroki.

Wariant 1: Nie mam konta na platformie żadnego zamawiającego:

- 1) Po wprowadzeniu całkiem nowego adresu e-mail, którego nie ma nigdzie na platformie i kliknięciu “dalej” pojawi się formularz rejestracji.
- 2) Wykonawca zobowiązany jest do wypełnienia wszystkich pól oznaczonych „gwiazdką” i zaznaczeniu zgody na oświadczenia. Użytkownik sam nadaje sobie hasło, które musi spełniać określone wymogi:
min. 10 znaków • wielka litera • mała litera • cyfra • znak specjalny

- 3) Po rejestracji użytkownik otrzymuje wiadomość e-mail z kodem do aktywacji konta, który należy wpisać na stronie rejestracji:



Potwierdź swój adres e-mail

Na adres e-mail podany przez Ciebie w formularzu rejestracji, przelaliśmy kod potwierdzający. Wprowadź ten kod w formularzu poniżej, aby dokończyć rejestrację.

Potwierdź

- 4) Po wprowadzenia kodu pojawia się okno w potwierdzeniem, gdzie należy kliknąć "zaloguj się":

Twoje konto zostało utworzone

Twoja rejestracja została pomyślnie zakończona. Możesz teraz zalogować się na swoje konto i korzystać z pełnej funkcjonalności aplikacji.

Zaloguj się

- 5) Następnie należy ponownie wyszukać przetarg wchodząc przez Portal Wykonawców.
- 6) Po wyświetleniu szczegółów przetargu, kliknięciu "złóż ofertę" należy ponownie wpisać swój adres mailowy.
- 7) Po wprowadzeniu adresu e-mail, który już zarejestrowaliśmy pojawią się oświadczenia do akceptacji u danego zamawiającego:

EDOKUMENT przetarg nieograniczony (aktywne postępowanie)

Postępowanie nr Z56/1858

Oświadczenia

- Oświadczam, że zapoznałem się i akceptuję postanowienia [regulaminu](#)
- Wyrażam zgodę na przetwarzanie moich danych osobowych przez Administratora public2podpis w celu związanym z rozpatrzeniem oferty na Platformie zakupowej public2podpis. Jednocześnie oświadczam, że zapoznałem/-am się z informacją o administratorze i prawach osoby, której dane osobowe są przetwarzane przez Administratora, zamieszczoną poniżej.

Obowiązek informacyjny - [czytaj](#)

Przechodząc dalej akceptujesz [warunki postępowania](#).

[Anuluj](#)

[Wyślij](#)

- 8) Po akceptacji oświadczeń użytkownik zostanie przeniesiony do formularza składania oferty:

EDOKUMENT przetarg nieograniczony (aktywne postępowanie)

Postępowanie nr Z56/1858

Dodaj załączniki

Załączniki*

Lp.	Nazwa	Data i godzina wysłania	Zawiera tajemnicę przedsiębiorstwa	Zawiera dane osobowe	Opcje
-----	-------	-------------------------	------------------------------------	----------------------	-------

Brak wyników do wyświetlenia



Przeciągnij i opuść plik tutaj lub [wybierz plik z dysku](#)

Dodawane pliki zostaną zaszyfrowane do momentu otwarcia ofert.

Przechodząc dalej akceptujesz [warunki postępowania](#).

Anuluj

Wyślij

Wariant 2: Mam konto u dowolnego zamawiającego, ale nie logowałem się jeszcze i nie akceptowałem oświadczeń u tego zamawiającego

- 1) Po wprowadzeniu w pierwszym oknie adresu e-mail zarejestrowanego u innego zamawiającego i kliknięciu "Dalej" pojawi się okno akceptacji Oświadczeń danego wdrożenia

test 1

Postępowanie nr Z30/47

Oświadczenia

- Oświadczam, że zapoznałem się i akceptuję postanowienia [regulaminu](#)
- Wyrażam zgodę na przetwarzanie moich danych osobowych przez Administratora Dąbrowskie Wodociągi Sp. z o.o. w celu związanym z rozpatrzeniem oferty na Platformie zakupowej Dąbrowskie Wodociągi Sp. z o.o.. Jednocześnie oświadczam, że zapoznałem/-am się z informacją o administracji i prawach osoby, której dane osobowe są przetwarzane przez Administratora, zamieszczoną poniżej.

Obowiązek informacyjny - [czytaj](#)

Przechodząc dalej akceptujesz [warunki postępowania](#).

Anuluj

Wyślij

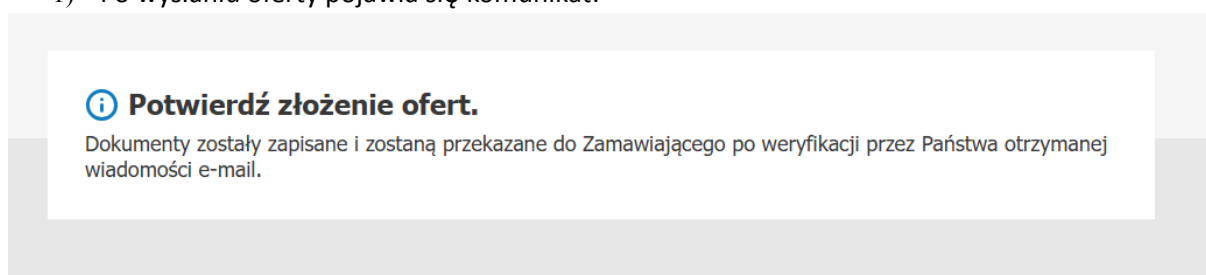
- 2) Po ich akceptacji (kliknięcie Wyślij) przeniesie nas do formularza składania oferty.

Wariant 3: Mam konto u dowolnego zamawiającego i logowałem się już i akceptowałem oświadczenia u tego zamawiającego.

- 1) Po wprowadzeniu w pierwszym oknie adresu e-mail zarejestrowanego u dowolnego zamawiającego i kliknięciu "Dalej" pojawi się od razu formularz składania oferty.

POTWIERDZENIE ZŁOŻONEJ OFERTY

- 1) Po wysłaniu oferty pojawia się komunikat:



- 2) Dopiero po potwierdzeniu złożenia oferty w wiadomości mailowej oferta zostanie przesłana do zamawiającego.

Wycofanie oferty

- 1) W celu wycofania oferty należy wejść na stronę zamawiającego.
- 2) Następnie należy się zalogować podając login i hasło.
- 3) Po zalogowaniu zostanie wyświetlona następująca strona:



- 4) Należy kliknąć na ikonę „Twoje postępowania”. Po wykonaniu tej czynności zostanie wyświetlona następująca strona:

Aukcje elektroniczne
Poniżej znajdują się aukcje, do których zostałeś zaproszony lub zatwierdzony

Sortowanie
Numer porządkowy | Malejąco | Zmień

Lp.	Nazwa aukcji	Nazwa kupca	Data aukcji	Rozpoczęcie aukcji	Zakończenie aukcji	Czas trwania aukcji	Status
Brak aktualnych aukcji							

Legenda:
 - Aukcja w oczekiwaniu
 - Aukcja w trakcie rozgrywki
 - Aukcja zakończona
 - Aukcja odwołana

- 5) Należy przejść na zakładkę „Wysłane”. W efekcie tego działania zostanie wyświetlona następująca strona (strona przykładowa):

Wysłane | W edycji

Oferty/Oświadczenia/Dokumenty:

Lp.	Zamawiający	Tytuł postępowania	Data złożenia	Nr postępowania	Opcje
1.	Public 2.0	Przetarg ograniczony - składanie ofert	2019-03-14 14:09:33	Z9/529	Szczegóły
2.	Public 2.0	Postępowanie przetarg ograniczony etap I - składanie wniosków	2019-03-14 14:06:36	Z8/529	Szczegóły

- 6) Następnie należy kliknąć na szczegóły w kolumnie „Opcje” oferty którą Wykonawca chce wycofać. Następnie zostanie wyświetlona strona, w której będzie istniała możliwość wycofania oferty. Poniżej Zamawiający podaje wygląd przykładowej strony:

Wysłane

Oferta/Oświadczenia/Dokumenty

Tytuł postępowania: Przetarg
 Nr postępowania: Z956/27
 Znak sprawy: -
 Tryb postępowania: Przetarg nieograniczony

Lista dokumentów (oferta handlowa, oświadczenia, pozostałe)

Lp.	Nazwa	Data i godzina wysłania	Zawiera informacje niejawne	Zawiera dane osobowe
1.	Dokumenty.doc 20,00 Kb	2019-05-27 08:26:21	✘	✘
2.	Dokument2.pdf 6,93 Kb	2019-05-27 08:26:21	✘	✘

[Pobierz wszystkie pliki](#)

Wróć drukuj Wycofaj

- 7) W celu wycofania oferty należy kliknąć ikonę „Wycofaj”.
- 8) Po kliknięciu ikony „Wycofaj ofertę” zostanie wyświetlony następujący komunikat potwierdzający wycofanie oferty:

Oferta została wycofana.

Złożenie oferty po jej Wycofaniu

- 1) W celu złożenia ponownie oferty po jej wcześniejszym wycofaniu należy wejść na stronę platformy zakupowej.
- 2) Następnie należy się zalogować podając login i hasło.
- 3) Po zalogowaniu zostanie wyświetlona następująca strona:

- 4) Należy kliknąć na ikonę „Twoje postępowania”. Po wykonaniu tej czynności zostanie wyświetlona następująca strona:

LOGINTRADE
e-commerce network

Start Wiadomości Wyloguj 25 marzec 2019 r. 12:01:04+01:00 (CET)

Postępowania otwarte Aukcje otwarte Twoje postępowania Wysłane Twoje aukcje Zgłoszenia do aukcji

Wszystkie **W oczekiwaniu** Zakończone

Aukcje elektroniczne
Poniżej znajdują się aukcje, do których zostałeś zaproszony lub zatwierdzony

Sortowanie
Numer porządkowy Malejąco Zmień

Lp.	Nazwa aukcji	Nazwa kupca	Data aukcji	Rozpoczęcie aukcji	Zakończenie aukcji	Czas trwania aukcji	Status
Brak aktualnych aukcji							

Legenda:
 - Aukcja w oczekiwaniu
 - Aukcja w trakcie rozgrywki
 - Aukcja zakończona
 - Aukcja odwołana

- 5) Należy przejść na zakładkę „Wysłane”. W efekcie tego działania zostanie wyświetlona następująca strona (strona przykładowa):

LOGINTRADE
e-commerce network

Start Wiadomości Wyloguj 25 marzec 2019 r. 13:11:58+01:00 (CET)


Postępowania otwarte Aukcje otwarte Twoje postępowania **Wysłane** Twoje aukcje Zgłoszenia do aukcji

Wysłane **W edycji**

Oferty/Oświadczenia/Dokumenty: Wyszukaj:

Lp.	Zamawiający	Tytuł postępowania	Data złożenia	Nr postępowania	Opcje
1.	Public 2.0	Przetarg ograniczony - składanie ofert	2019-03-14 14:09:33	Z9/529	Szczegóły
2.	Public 2.0	Postępowanie przetarg ograniczony etap I - składanie wniosków	2019-03-14 14:06:36	Z8/529	Szczegóły

- 6) Należy przejść na zakładkę „W edycji”. W efekcie tego działania zostanie wyświetlona następująca strona (strona przykładowa):



[Start](#)
[Wiadomości](#)
[Wyloguj](#)
25 marzec 2019 r. 13:23:07+01:00 (CET)

Postępowania otwarte
Aukcje otwarte
Twoje postępowania
Wysłane
Twoje aukcje
Zgłoszenia do aukcji





Wysłane
W edycji

Oferty/Oświadczenia/Dokumenty:
Wyszukaj:

Lp.	Zamawiający	Tytuł postępowania	Data zapisania	Nr postępowania	Opcje	Usuń
1.	Public 2.0	Przetarg nieograniczony 25.03	2019-03-25 13:18:40	Z10/529	Szczegóły	
2.	Public 2.0	Przetarg webinarium	2019-02-14 12:07:56	Z4/529	Szczegóły	

- 7) Należy kliknąć na ikonę „Szczegóły” w kolumnie „Opcje”. W efekcie czego zostanie wyświetlona podstrona umożliwiająca ponowne złożenie oferty. Przykładowy widok strony został przedstawiony poniżej:

Lista dokumentów (oferta handlowa, oświadczenia, pozostałe)

Lp.	Nazwa	Data i godzina wysłania	Zawiera informacje niejawnie	Zawiera dane osobowe	Opcje
1.	example.csv		<input type="checkbox"/>	<input checked="" type="checkbox"/>	
2.	example.docx		<input checked="" type="checkbox"/>	<input type="checkbox"/>	
3.	example.doc		<input type="checkbox"/>	<input type="checkbox"/>	
4.	example.gz		<input type="checkbox"/>	<input checked="" type="checkbox"/>	

Upuść pliki lub kliknij, aby dodać z dysku

Wróć
Wyślij
Zapisz
Rozmawiaj teraz

- 8) Następnie należy postępować w sposób zgodny z schematem „Wysyłania oferty” .


Przesłanie dokumentów w odpowiedzi na wezwania do wyjaśnień oraz do uzupełnienia oferty – Korespondencja

UWAGA!

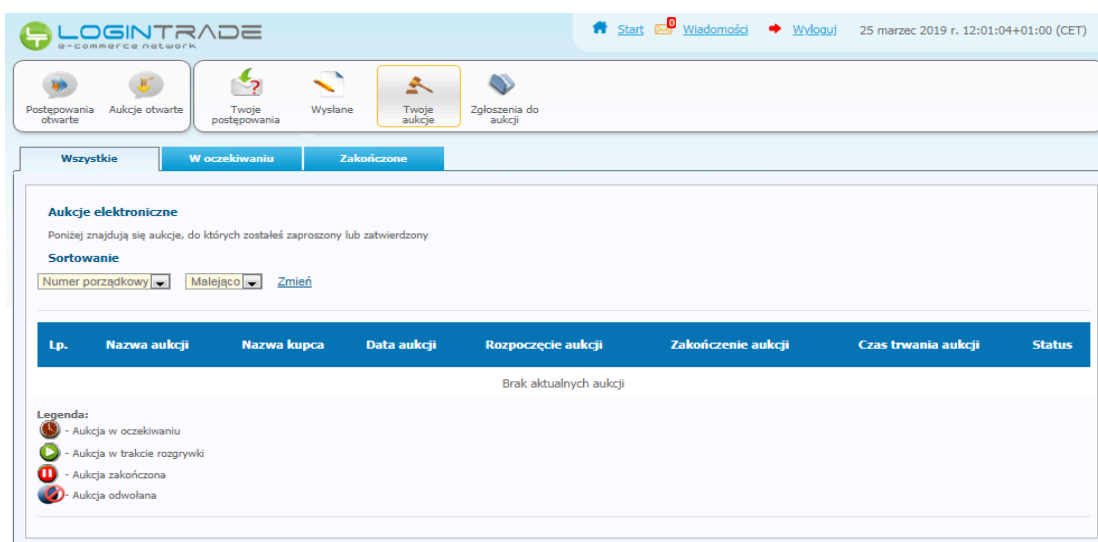
Za pomocą zakładki Korespondencja Wykonawcy mogą przysyłać dodatkowe dokumenty (pliki, załączniki) **nieskładające się na ofertę handlową.**

Zamawiający wysyła dokumenty z wezwaniem/zawiadomieniem poprzez platformę, a ta przesyła wiadomość mailową na adres mailowy powiązany z kontem wykonawcy na platformie. Wezwania/Zawiadomienia nie są dostępne na platformie, tylko na mailu wykonawcy.

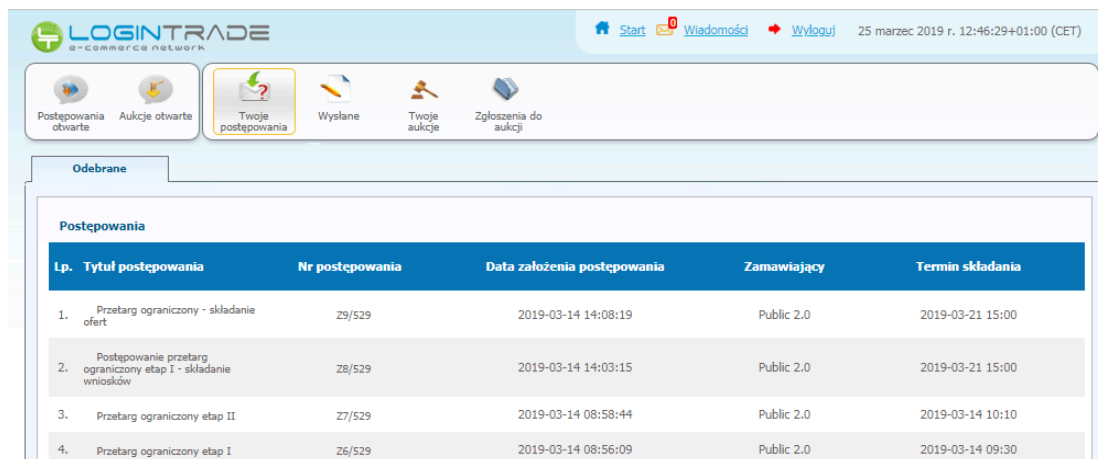
- 1) W celu przesłania dokumentów w odpowiedzi na wezwanie do wyjaśnienia lub uzupełnienia oferty należy wejść na stronę zamawiającego
- 2) Następnie należy się zalogować podając login i hasło.
- 3) Po zalogowaniu zostanie wyświetlona następująca strona:



- 4) Należy kliknąć na ikonę „Twoje postępowania”. Po wykonaniu tej czynności zostanie wyświetlona następująca strona:

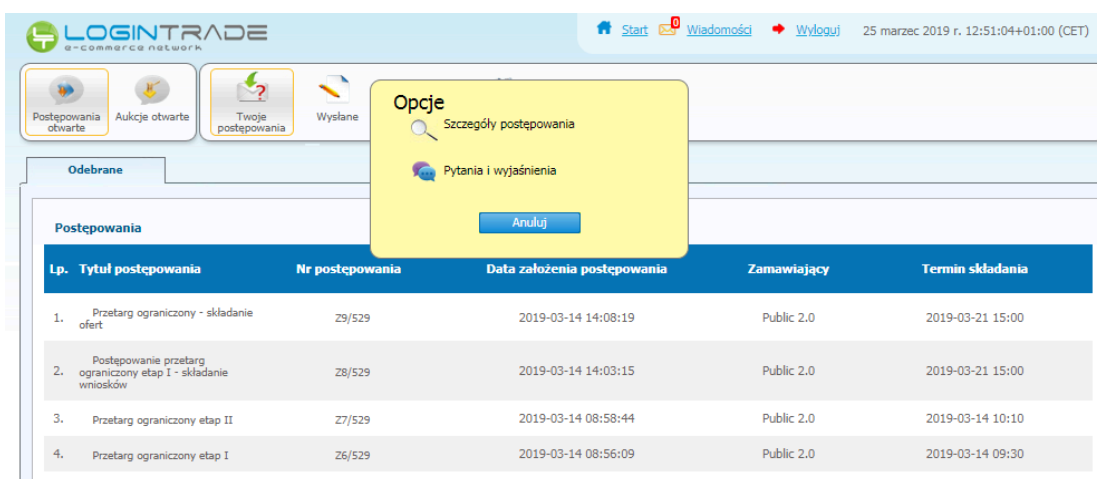


- 5) Należy przejść na zakładkę „Twoje postępowania”. W efekcie tego działania zostanie wyświetlona następująca strona (strona przykładowa):



Lp.	Tytuł postępowania	Nr postępowania	Data założenia postępowania	Zamawiający	Termin składania
1.	Przetarg ograniczony - składanie ofert	29/529	2019-03-14 14:08:19	Public 2.0	2019-03-21 15:00
2.	Postępowanie przetarg ograniczony etap I - składanie wniosków	28/529	2019-03-14 14:03:15	Public 2.0	2019-03-21 15:00
3.	Przetarg ograniczony etap II	27/529	2019-03-14 08:58:44	Public 2.0	2019-03-14 10:10
4.	Przetarg ograniczony etap I	26/529	2019-03-14 08:56:09	Public 2.0	2019-03-14 09:30

- 6) Następnie należy kliknąć na tytuł postępowania, do którego Wykonawca chce przesłać oświadczenia/dokumenty i z opcji wybrać „Szczegóły postępowania”.



Lp.	Tytuł postępowania	Nr postępowania	Data założenia postępowania	Zamawiający	Termin składania
1.	Przetarg ograniczony - składanie ofert	29/529	2019-03-14 14:08:19	Public 2.0	2019-03-21 15:00
2.	Postępowanie przetarg ograniczony etap I - składanie wniosków	28/529	2019-03-14 14:03:15	Public 2.0	2019-03-21 15:00
3.	Przetarg ograniczony etap II	27/529	2019-03-14 08:58:44	Public 2.0	2019-03-14 10:10
4.	Przetarg ograniczony etap I	26/529	2019-03-14 08:56:09	Public 2.0	2019-03-14 09:30

- 7) Będąc w szczegółach postępowania należy kliknąć na zakładkę „Korespondencja”. Następnie zostanie wyświetlona strona, w której będzie istniała możliwość załączenia (plików) dokumentów.

✘ Prosimy nie otwierać platformy w więcej niż jednej karcie w danej przeglądarce.

Szczegóły postępowania Oferty Pytania i wyjaśnienia **Korespondencja** Wezwania i zawiadomienia

Korespondencja

Tytuł postępowania: PRZETARG NIEOGRANICZONY
Nr postępowania: Z410/27
Znak sprawy:
Tryb postępowania: Przetarg nieograniczony

Lista dokumentów

✘ Prosimy nie składać ofert handlowych oraz zadawać pytań za pomocą zakładki Korespondencja

Upuść pliki lub kliknij, aby dodać z dysku

Wróć Wyślij

- 8) Poprzez użycie „Upuść pliki lub kliknij, aby dodać z dysku ” Wykonawca będzie miał możliwość dodania plików. Wykonawca posiada możliwość zaznaczenia, czy pliki zawierają informacje niejawne i/lub dane osobowe. Po dodaniu pliku, dopiero kliknięcie „Wyślij” skutkuje przekazaniem plików do Zamawiającego. Pliki niewysłane można usunąć za pomocą ikony kosza.

Korespondencja

Tytuł postępowania: PRZETARG NIEOGRANICZONY

Nr postępowania: Z410/27



Znak sprawy:

Tryb postępowania: Przetarg nieograniczony

Lista dokumentów



Prosimy nie składać ofert handlowych oraz zadawać pytań za pomocą zakładki Korespondencja

Lp.	Nazwa	Data i godzina złożenia	Zawiera tajemnicę przedsiębiorstwa	Zawiera dane osobowe	Opcje
1	 Załącznik4.pdf		<input type="checkbox"/>	<input type="checkbox"/>	

Upuść pliki lub kliknij, aby dodać z dysku

Wróć

Wyślij